



D.O. 24/10/73



ESTADO DE MATO GROSSO

LEI Nº 3 402 , DE 18 DE OUTUBRO DE 1 973.

Estima a Receita e fixa a Despesa da Prefeitura Municipal de Aripuanã para o exercício de 1 974, e dá outras providências.

O GOVERNADOR DO ESTADO DE MATO GROSSO :

Faço saber que a Assembléia Legislativa do Estado decreta e eu sanciono a seguinte lei:

Artigo 1º - Fica aprovado o orçamento Geral do Município de Aripuanã para o exercício de 1 974, discriminados pelos anexos integrantes desta Lei e que estima a Receita em Cr\$ 11 602 621,80 (onze milhões, seiscentos e dois mil seiscentos e vinte e hum cruzeiros e oitenta centavos), e limita a Despesa em igual importância.

Artigo 2º - A receita será realizada com o produto de que for arrecadada na forma da legislação em vigor e de acordo com as discriminações por categorias, classes e espécies:

I	- RECEITAS CORRENTES		1.763.300,00
	Receita Tributária	4.000,00	
	Receita Patrimonial	22.000,00	
	Receita Industrial	100,00	
	Transferências Correntes	1.737.000,00	
	Receitas Diversas	200,00	
II	- RECEITAS DE CAPITAL		9.839.321,80
	Operação de Crédito	200.000,00	
	Alienação de Bens Móveis e Imóveis	10.000,00	
	Transferências de Capital	9.629.321,80	
			<hr/>
			11.602.621,80

Artigo 3º - A despesa será discriminada em: Atividades, Órgãos Superiores, Unidades Orçamentárias e Ca

categorias Econômicas, distribuída pelos quadros que essa Lei estabelece, a programação comporta, compreendendo:

I - POR UNIDADE ORÇAMENTÁRIAS		
01 - Gabinete do Prefeito		280.000,00
02 - Secretaria Geral		43.000,00
03 - Setor de Finanças		211.600,00
04 - Setor de Obras (e Ser- viços) Públicos e Viação		1.633.000,00
05 - Serviço Municipal de Es- tradas de Rodagem		8.066.321,80
06 - Setor de Saúde		331.500,00
07 - Setor de Educação e Cul- tura		217.200,00
08 - Setor de Urbanização e Saneamento		820.000,00
T O T A L		<u>11.602.621,80</u>

II - POR FUNÇÕES DO GOVERNO		
0 - Governo e Administração Geral		323.000,00
1 - Administração Financeira		211.600,00
2 - Viação e Obras Públicas		9.699.321,80
3 - Saúde		331.500,00
4 - Educação e Cultura		217.200,00
5 - Urbanização e Saneamento		820.000,00
TOTAL		<u>11.602.621,80</u>

Artigo 4º - A aplicação dos recursos discriminados no artigo anterior, far-se-á de acordo com a programação esta-
belecida para as unidades orçamentárias.

Artigo 5º - O Orçamento analítico da Despesa deverá ser aprovado, por Decreto, do Prefeito Municipal de Aripuanã.

Artigo 6º - Fica o Prefeito Municipal autorizado a realizar operação de crédito, por antecipação da Receita, até o limite de 20% do total da Receita orçada para o exercício.

Artigo 7º - O Prefeito Municipal é autorizado a abrir créditos suplementares, mediante Decreto, às dotações que se tornarem insuficientes até o limite de 30% do total da Despesa fixada nesta Lei.

Artigo 8º - Esta Lei entrará em vigor à partir de



12 de Janeiro de 1974, revogadas as disposições em contrário.

Palácio Alencastro, em Cuiabá, 18 de outubro de 1973, 1522 da Independência e 852 da República.

[Handwritten signature]
[Handwritten signature]
[Handwritten signature]

Registrada as fls.
4, 4v. e 5, do livro com
patente.

lbr - 28/06/85. *[Handwritten signature]*

E M E N T Á R I O D A L E G I S L A Ç Ã O D A R E C E I T A

RECEITAS CORRENTES	
RECEITA TRIBUTÁRIA	
IMPOSTOS	
Imposto Predial e Territorial Urbano	Constituição Federal
Imposto sobre Serviços de Qualquer Natureza	Constituição Federal
T A X A S	
Taxa pelo Exercício do Poder de Polícia	Lei nº 4 320
Taxa pela Prestação de Serviços	Lei nº 4 320
RECEITA PATRIMONIAL	
Receitas Imobiliárias	Lei nº 4 320
Participação e Dividendos	Lei nº 4 320
Outras Receitas Patrimoniais	Lei nº 4 320
RECEITA INDUSTRIAL	
Receita de Luz e Força	Lei nº 4 320
TRANSFERÊNCIAS CORRENTES	
PARTICIPAÇÃO EM TRIBUTOS FEDERAIS	
Cota parte do Fundo de Participação dos Municípios	Constituição Federal
Cota parte da Taxa Rodoviária Única	Decreto-Lei nº 999
Retorno do Imposto Territorial Rural	Constituição Federal
PARTICIPAÇÃO EM TRIBUTOS ESTADUAIS	
Cota parte do Imposto sobre Circulação de Mercadorias	Constituição Federal

IMP
Fla. 115
Rep. 30/10/64

1964/11/15
5 er.

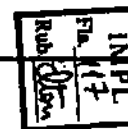
RECEITAS DIVERSAS	
Multas	Lei nº 4 320
OUTRAS RECEITAS DIVERSAS	
Outras Receitas	Lei nº 4 320
RECEITAS DE CAPITAL	
Alienação de Bens Móveis e Imóveis	Lei nº 4 320
TRANSFERÊNCIAS DE CAPITAL	
PARTICIPAÇÃO EM TRIBUTOS FEDERAIS	
Cota parte do Fundo de Participação dos Municípios	Constituição Federal
Cota parte do Imposto Único sobre Combustíveis e Lubrificantes	Constituição Federal
Cota parte do Imposto Único sobre Energia Elétrica	Constituição Federal
Cota parte do Imposto Único sobre Minerais do País	Constituição Federal
OUTRAS TRANSFERÊNCIAS DE CAPITAL	
Outras Transferências	Lei Estadual nº 3 307

IMP
 1986
 Rubr. 90000

M. S. ...


RECEITA PREVISTA PARA O EXERCÍCIO DE 1974

CÓDIGO	ESPECIFICAÇÃO DA RECEITA	PARCELAS		TOTALS
		CR\$	CR\$	
1.0.0.00	<u>RECEITAS CORRENTES</u>			
1.1.0.00	Receita Tributária			
1.1.1.00	Impostos			
1.1.1.22	Imposto Predial e Territorial Urbano	120,00		
1.1.1.36	Imposto sobre Serviços de Qualquer natureza	<u>500,00</u>	620,00	
1.1.2.00	<u>TAXAS</u>			
1.1.2.10	Taxa Pelo Exercício do Poder de Polícia			
1.1.2.12	Taxa de Licença	300,00		
1.1.2.20	Taxa pela Prestação de Serviços			
1.1.2.21	Taxa de Expediente	1 000,00		
1.1.2.23	Taxa de Serviços Diversos	<u>1 500,00</u>	2 800,00	
1.1.2.00	CONTRIBUIÇÃO DE MELHORIA		<u>580,00</u>	4 000,00
1.2.0.00	<u>RECEITA PATRIMONIAL</u>			
1.2.1.00	Receitas Imobiliárias		1 000,00	
1.2.3.00	Participação e Dividendos		20 000,00	
1.2.9.00	Outras Receitas Patrimoniais		<u>1 000,00</u>	22 000,00
1.3.0.00	<u>RECEITA INDUSTRIAL</u>			
1.3.1.30	Receita de Luz e Força			100,00
1.4.0.00	<u>TRANSFERÊNCIAS CORRENTES</u>			
1.4.1.00	Participação em Tributos Federais			



Insistia

CÓDIGO	ESPECIFICAÇÃO DA RECEITA	P A R C E L A S		TOTAIS
		CR\$	CR\$	
1.4.1.20	Cota parte do Fundo de Participação dos Municípios	30 000,00		
1.4.1.30	Cota parte da Taxa Rodoviária Única	1 000,00		
1.4.2.00	Retorno do Imposto Territorial Rural	<u>500 000,00</u>	531 000,00	
1.4.4.00	<u>PARTICIPAÇÃO EM TRIBUTOS ESTADUAIS</u>			
1.4.4.10	Cota parte do Imposto sobre Circulação de Mercadorias		6 000,00	
1.4.6.00	<u>CONTRIBUIÇÕES</u>			
1.4.6.20	Contribuições do Estado		1 200 000,00	1 737 000,00
1.5.0.00	<u>RECEITAS DIVERSAS</u>			
1.5.1.00	Multas		100,00	
1.5.9.00	Outras Receitas Diversas			
1.5.9.90	Outras Receitas		<u>100,00</u>	<u>200,00</u>
				1 763 300,00
2.0.0.00	<u>RECEITAS DE CAPITAL</u>			
2.2.0.00	Operação de Crédito		200 000,00	
2.3.0.00	Alienação de Bens Móveis e Imóveis		10 000,00	
2.5.0.00	<u>TRANSFERÊNCIAS DE CAPITAL</u>			
2.5.1.00	Participação em Tributos Federais			



CÓDIGO	ESPECIFICAÇÃO DA RECEITA	PARCELAS		TOTALS
		CR\$	CR\$	
2.5.1.20	Cota parte do Fundo de Participação dos Municípios	30 000,00		
2.5.1.30	Cota parte do Imposto Único sobre Combustíveis e Lubrificantes	496 321,80		
2.5.1.40	Cota parte do Imposto Único sobre Energia Elétrica	2 000,00		
2.5.1.50	Cota parte do Imposto Único sobre Minerais do País	<u>1 000,00</u>	529 321,80	
2.5.3.00	Auxílios e/ou Contribuições			
2.5.3.10	Auxílios e/ou Contribuições da União		100 000,00	
2.5.9.00	Outras Transferências de Capital			
2.5.9.90	Outras Transferências		<u>9 000 000,00</u>	<u>9 839 321,80</u>
	TOTAL GERAL DA RECEITA			11 602 621,80

SUMÁRIO GERAL DA RECEITA POR FONTE

R E C E I T A	CR\$
RECEITAS CORRENTES	
Receita Tributária	4 000,00
Receita Patrimonial	22 000,00
Receita Industrial	100,00
Transferências Correntes	1 737 000,00
Receitas Diversas	200,00
RECEITAS DE CAPITAL	
Operação de Crédito	200 000,00
Alienação de Bens Móveis e Imóveis	10 000,00
Transferências de Capital	9 629 321,80
T O T A L	11 602 621,80

SUMÁRIO GERAL DA DESPESA POR FUNÇÕES

D E S P E S A	CR\$
<p>DESPESA</p> <p>Governo e Administração Geral</p> <p>Administração Financeira</p> <p>Viação e Obras Públicas</p> <p>Saúde</p> <p>Educação e Cultura</p> <p>Urbanização e Saneamento</p>	<p>323 000,00</p> <p>211 600,00</p> <p>9 699 321,80</p> <p>331 500,00*</p> <p>217 200,00</p> <p>820 000,00</p>
T O T A L	11 602 621,80

DEMONSTRAÇÃO DA RECEITA SEGUNDO AS CATEGORIAS ECONÔMICA

R E C E I T A	CR\$	
RECEITAS CORRENTES		
Receita Tributária	4 000,00	
Receita Patrimonial	22 000,00	
Receita Industrial	100,00	
Transferências Correntes	1 737 000,00	
Receitas Diversas	<u>200,00</u>	1 763 300,00
RECEITAS DE CAPITAL		
Operação de Crédito	200 000,00	
Transferências de Capital	9 629 321,80	
Alienação de Bens Móveis e Imóveis	<u>10 000,00</u>	9 839 321,80
T O T A L		11 602 621,80

IMPL
Fl. 132
Rob. 015

ms/br

DEMONSTRAÇÃO DA DESPESA SEGUNDO AS CATEGORIAS ECONÔMICA

D E S P E S A	CR\$	
DESPESAS CORRENTES		
Despesas de Custeio	1 658 874,00	
Transferências Correntes	<u>104 426,00</u>	1 763 300,00
DESPESAS DE CAPITAL		
Investimentos		9 839 321,80
T O T A L		11 602 621,80

DEMONSTRATIVO GERAL DAS DESPESAS CORRENTES E CAPITAL

UNIDADES ORÇAMENTÁRIAS	DESPESAS CORRENTES	DESPESAS DE CAPITAL	T O T A L
01 - GABINETE DO PREFEITO	210.000,00	70.000,00	280.000,00
02 - SECRETARIA GERAL	43.000,00		43.000,00
03 - SETOR DE FINANÇAS	201.600,00	10.000,00	211.600,00
04 - SETOR DE VIAÇÃO E OBRAS PÚBLICAS	860.000,00	8.839.321,80	9.699.321,80
05 - SETOR DE SAÚDE	271.500,00	60.000,00	331.500,00
06 - SETOR DE EDUCAÇÃO E CULTURA	77.200,00	140.000,00	217.200,00
07 - SETOR DE URBANIZAÇÃO E SA NEAMENTO	100.000,00	720.000,00	820.000,00
T O T A L	1.763.300,00	9.839.321,80	11.602.621,80

R E S U M O

D I S C R I M I N A Ç Õ E S		P E L O S T O T A I S	
Receitas Correntes	1 763 300,00	Despesas Correntes	1 763 300,00
Receitas de Capital	9 839 321,80	Despesas de Capital	9 839 321,80
T O T A L	11 602 621,80	T O T A L	11 602 621,80

DEMONSTRAÇÃO DAS DESPESAS PELAS UNIDADES ORÇAMENTÁRIAS SEGUNDO AS FUNÇÕES

UNIDADES ORÇAMENTÁRIAS	GOVERNO E ADMINISTRAÇÃO GERAL	ADMINISTRAÇÃO FINANCEIRA	VIAÇÃO E OBRAS PÚBLICAS	SAÚDE	EDUCAÇÃO E CULTURA	URBANIZAÇÃO E SANEAMENTO	TOTAL GERAL
01 - Gabinete do Prefeito	280.000,00						280.000,00
02 - Secretaria Geral	43.000,00						43.000,00
03 - Setor de Finanças		211.600,00					211.600,00
04 - Setor de Obras e Viação			1.633.000,00				1.633.000,00
05 - Serviço Municipal de Estrada de Rodagem			8.066.321,80				8.066.321,80
06 - Setor de Saúde				331.500,00			331.500,00
07 - Setor de Educação e Cultura					217.200,00		217.200,00
08 - Setor de Urbanização e Saneamento						820.000,00	820.000,00
TOTAL GERAL	323.000,00	211.600,00	9.699.321,80	331.500,00	217.200,00	820.000,00	11.602.621,80



msu

DEMONSTRAÇÃO DAS DESPESAS PELAS UNIDADES ORÇAMENTÁRIAS SEGUNDO AS CATEGORIAS ECONÔMICAS

UNIDADES ORÇAMENTÁRIAS	DESPESAS CORRENTES			DESPESAS DE CAPITAL	TOTAL GERAL
	CUSTEIO	TRANSFERÊNCIAS CORRENTES	TOTAL	INVESTIMENTOS	
PODER EXECUTIVO					
01 - Gabinete do Prefeito	206.000,00	4.000,00	210.000,00	70.000,00	280.000,00
02 - Secretaria Geral	43.000,00		43.000,00		43.000,00
03 - Setor de Finanças	186.000,00	15.500,00	201.600,00	10.000,00	211.600,00
04 - Setor de Obras e Viação	220.000,00		220.000,00	1.413.000,00	1.633.000,00
05 - Serviço Municipal de Estradas de Rodagem	586.800,00	53.200,00	640.000,00	7.426.321,80	8.066.321,80
06 - Setor de Saúde	270.000,00	1.500,00	271.500,00	60.000,00	331.500,00
07 - Setor de Educação e Cultura	77.200,00		77.200,00	140.000,00	217.200,00
08 - Setor de Urbanização e Saneamento	100.000,00		100.000,00	720.000,00	820.000,00
TOTAL GERAL	1.689.000,00	74.200,00	1.763.300,00	9.839.321,80	11.602.621,80

IMP
 127
 25/12/80

DEMONSTRATIVO DA DESPESA PELAS FUNÇÕES SEGUNDO AS CATEGORIAS ECONÔMICAS

FUNÇÕES DO GOVERNO	DESPESAS CORRENTES			DESPESAS DE CAPITAL		TOTAL GERAL
	CUSTEIO	TRANSFERÊNCIAS CORRENTES	TOTAL	INVESTIMENTOS	TOTAL	
0 - Governo e Administração Geral	249.000,00	4.000,00	253.000,00	70.000,00	70.000,00	323.000,00
1 - Administração Financeira	186.100,00	15.500,00	201.600,00	10.000,00	10.000,00	211.600,00
2 - Viação e Obras Públicas	806.800,00	53.200,00	860.000,00	8.839.321,80	8.839.321,80	9.699.321,80
3 - Saúde	270.000,00	1.500,00	271.500,00	60.000,00	60.000,00	331.500,00
4 - Educação e Cultura	77.200,00	-	77.200,00	140.000,00	140.000,00	217.200,00
5 - Urbanização e Saneamento	100.000,00	-	100.000,00	720.000,00	720.000,00	820.000,00
TOTAL	1.689.100,00	74.200,00	1.763.300,00	9.839.321,80	9.839.321,80	11.602.621,80

DEMONSTRAÇÃO DA DESPESA PELAS CATEGORIAS ECONÔMICAS SEGUNDO AS FUNÇÕES

IMPL
Fls. 49
Rub. 01

CATEGORIAS ECONÔMICAS	GOVERNO E ADMINISTRAÇÃO GERAL	ADMINISTRAÇÃO FINANCEIRA	VIAÇÃO E OBRAS PÚBLICAS	SAÚDE	EDUCAÇÃO E CULTURA	URBANIZAÇÃO E SANEAMENTO	TOTAL GERAL
	DESPESAS CORRENTES						
DESPESAS DE CUSTEIO							
Despesa com Pessoal	110.500,00	4.000,00	376.800,00	52.800,00	32.200,00	36.000,00	652.300,00
Material de Consumo	44.500,00	2.000,00	300.000,00	150.000,00	25.000,00	40.000,00	571.500,00
Serviços de Terceiros	55.000,00	8.000,00	110.000,00	50.000,00	15.000,00	14.000,00	262.000,00
Cargos Diversos	39.000,00	5.000,00	20.000,00	17.200,00	5.000,00	10.000,00	106.200,00
Despesas de Exercícios Anteriores	-	7.100,00	-	-	-	-	97.100,00
DAS DESPESAS DE CUSTEIO	249.000,00	16.100,00	806.800,00	270.000,00	77.200,00	100.000,00	1.689.100,00
TRANSFERÊNCIAS CORRENTES							
Pensões Sociais	-	5.000,00	-	1.500,00	-	-	6.500,00
Distribuição à Previdência Social	-	10.000,00	53.200,00	-	-	-	63.200,00
Distribuição ao Pasep	-	500,00	-	-	-	-	500,00
Diversas Contribuições Correntes	4.000,00	-	-	-	-	-	4.000,00
DAS TRANSFERÊNCIAS CORRENTES	4.000,00	15.500,00	53.200,00	1.500,00	-	-	74.200,00
DAS DESPESAS CORRENTES	253.000,00	201.600,00	860.000,00	271.500,00	77.200,00	100.000,00	1.763.300,00
DESPESAS DE CAPITAL							
INVESTIMENTOS							
Obras Públicas	60.000,00	-	-	30.000,00	-	-	90.000,00
Estudos e Projetos	-	-	60.000,00	-	-	-	60.000,00
Execução de Obras	-	-	4.220.000,00	-	60.000,00	300.000,00	4.580.000,00
Seguimento e Conclusão de Obras	-	-	1.450.000,00	-	40.000,00	400.000,00	1.890.000,00
Artes e Artes Especiais	-	-	400.000,00	-	-	-	400.000,00
Equipamentos e Instalações	10.000,00	-	2.699.321,80	30.000,00	10.000,00	20.000,00	2.769.321,80
Material Permanente	-	10.000,00	10.000,00	-	30.000,00	-	50.000,00
DAS DESPESAS DE CAPITAL	70.000,00	10.000,00	8.839.321,80	60.000,00	140.000,00	720.000,00	9.839.321,80
TOTAL GERAL	323.000,00	211.600,00	9.699.321,80	331.500,00	217.200,00	820.000,00	11.602.621,80

01 - GABINETE DO PREFEITO

CÓDIGOS	ESPECIFICAÇÃO DA DESPESA	P A R C E L A S		T O T A L
		G\$	G\$	
3.0.0.0	DESPESAS CORRENTES			
3.1.0.0	DESPESAS DE CUSTEIO			
3.1.1.0	PESSOAL			
3.1.1.1	Pessoal Civil	86.000,00		
3.1.2.0	Material de Consumo	36.000,00		
3.1.3.0	Serviços de Terceiros	50.000,00		
3.1.4.0	Encargos Diversos	<u>34.000,00</u>	206.000,00	
3.2.0.0	TRANSFERÊNCIAS CORRENTES			
3.2.7.0	Diversas Transferências Correntes		4.000,00	
4.0.0.0	DESPESAS DE CAPITAL			
4.1.0.0	INVESTIMENTOS			
4.1.1.0	Obras Públicas	60.000,00		
4.1.3.0	Equipamentos e Instalações	<u>10.000,00</u>	<u>70.000,00</u>	
	T O T A L.			280.000,00

IMPPL
Fls. 130
Rub. 11/100

1/25/1964

02 - SECRETARIA GERAL

CÓDIGOS	ESPECIFICAÇÃO DA DESPESA	P A R C E L A S		T O T A L
		Cr\$	Cr\$	
3.0.0.0	DESPESAS CORRENTES			
3.1.0.0	DESPESAS DE CUSTEIO			
3.1.1.0	PESSOAL			
3.1.1.1	Pessoal Civil		24.500,00	
3.1.2.0	Material de Consumo		8.500,00	
3.1.3.0	Serviços de Terceiros		5.000,00	
3.1.4.0	Encargos Diversos		5.000,00	
	T O T A L			43.000,00 =====

03 - SETOR DE FINANÇAS

CÓDIGOS	ESPECIFICAÇÃO DA DESPESA	P A R C E L A S		T O T A L
		€\$	€\$	
3.0.0.0	DESPESAS CORRENTES			
3.1.0.0	DESPESAS DE CUSTEIO			
3.1.1.0	PESSOAL			
3.1.1.1	Pessoal Civil	44.000,00		
3.1.2.0	Material de Consumo	12.000,00		
3.1.3.0	Serviços de Terceiros	18.000,00		
3.1.4.0	Encargos Diversos	15.000,00		
3.1.5.0	Despesas de Exercícios Anteriores	97.100,00	186.100,00	
3.2.0.0	TRANSFERÊNCIAS CORRENTES			
3.2.1.0	SUBVENÇÕES SOCIAIS			
3.2.1.5	Instituições Privadas	5.000,00		
3.2.8.0	Contribuição para a Previdência Social	10.000,00		
3.2.9.0	Contribuição ao PASEP	500,00	15.500,00	
4.0.0.0	DESPESAS DE CAPITAL			
4.1.0.0	INVESTIMENTOS			
4.1.4.0	Material Permanente		10.000,00	
	T O T A L			211.600,00

04 - SETOR DE OBRAS E VIAÇÃO

CÓDIGOS	ESPECIFICAÇÃO DA DESPESA	P A R C E L A S		T O T A L
		Cr\$	Cr\$	
3.0.0.0	DESPESAS CORRENTES			
3.1.0.0	DESPESAS DE CUSTEIO			
3.1.1.0	PESSOAL			
3.1.1.1	Pessoal Civil	50.000,00		
3.1.2.0	Material de Consumo	100.000,00		
3.1.3.0	Serviços de Terceiros	60.000,00		
3.1.4.0	Encargos Diversos	10.000,00	220.000,00	
4.0.0.0	DESPESAS DE CAPITAL			
4.1.0.0	INVESTIMENTOS			
4.1.1.0	Obras Públicas			
4.1.1.1	Estudos e Projetos	60.000,00		
4.1.1.2	Início de Obras	460.000,00		
4.1.1.3	Prosseguimento e Conclusão de Obras	450.000,00		
4.1.3.0	EQUIPAMENTOS E INSTALAÇÕES			
	05 - Instalações e Equipamentos para Obras	43.000,00		
	98 - Diversos			
	01 - Aquisição de uma Aeronave	400.000,00	1.413.000,00	
	T O T A L			1.633.000,00 =====

05 - SERVIÇO MUNICIPAL DE ESTRADAS DE RODAGEM

CÓDIGOS	ESPECIFICAÇÃO DA DESPESA	P A R C E L A S		T O T A L
		Cr\$	Cr\$	
3.0.0.0	DESPESAS CORRENTES			
3.1.0.0	DESPESAS DE CUSTEIO			
3.1.1.0	PESSOAL			
3.1.1.1	Pessoal Civil	326.800,00		
3.1.2.0	Material de Consumo	200.000,00		
3.1.3.0	Serviços de Terceiros	50.000,00		
3.1.4.0	Encargos Diversos	<u>10.000,00</u>	586.800,00	
3.2.0.0	TRANSFERÊNCIAS CORRENTES			
3.2.5.0	Contribuição da Previdência Social		53.200,00	
4.0.0.0	DESPESAS DE CAPITAL			
4.1.0.0	INVESTIMENTOS			
4.1.1.0	Obras Públicas			
4.1.1.2	Construção e Melhoramentos de Rodovias	3.760.000,00		
4.1.1.3	Conservação de Rodovias	1.000.000,00		
4.1.1.4	Obras de Artes Especiais	400.000,00		
4.1.3.0	Equipamentos e Instalações	2.256.321,80		
4.1.4.0	Material Permanente	<u>10.000,00</u>	<u>7.426.321,80</u>	
	TOTAL			<u>8.066.321,80</u>


IMPL
Fm. 134
3/10

06 - SETOR DE SAÚDE

CÓDIGOS	ESPECIFICAÇÃO DA DESPESA	P A R C E L A S		T O T A L
		€\$	€\$	
3.0.0.0	DESPESAS CORRENTES			
3.1.0.0	DESPESAS DE CUSTEIO			
3.1.1.0	PESSOAL			
3.1.1.1	Pessoal Civil	52.800,00		
3.1.2.0	Material de Consumo	150.000,00		
3.1.3.0	Serviços de Terceiros	50.000,00		
3.1.4.0	Encargos Diversos	<u>17.200,00</u>	270.000,00	
3.2.0.0	TRANSFERÊNCIAS CORRENTES			
3.2.1.0	SUBVENÇÕES SOCIAIS			
3.2.1.5	Instituições Privadas		1.500,00	
4.0.0.0	DESPESAS DE CAPITAL			
4.1.0.0	INVESTIMENTOS			
4.1.1.0	Obras Públicas	30.000,00		
4.1.3.0	Equipamentos e Instalações	<u>30.000,00</u>	<u>60.000,00</u>	
	T O T A L			331.500,00

07 - SETOR DE EDUCAÇÃO E CULTURA

CÓDIGOS	ESPECIFICAÇÃO DA DESPESA	PARCELAS		TOTAL
		€\$	€\$	
3.0.0.0	DESPESAS CORRENTES			
3.1.0.0	DESPESAS DE CUSTEIO			
3.1.1.0	PESSOAL			
3.1.1.1	Pessoal Civil	32.200,00		
3.1.2.0	Material de Consumo	25.000,00		
3.1.3.0	Serviços de Terceiros	15.000,00		
3.1.4.0	Encargos Diversos	<u>5.000,00</u>	77.200,00	
4.0.0.0	DESPESAS DE CAPITAL			
4.1.0.0	INVESTIMENTOS			
4.1.1.0	OBRAS PÚBLICAS			
4.1.1.2	Início de Obras	60.000,00		
4.1.1.3	Prosseguimento e Conclusão de Obras	40.000,00		
4.1.3.0	Equipamentos e Instalações	10.000,00		
4.1.4.0	Material Permanente	<u>30.000,00</u>	<u>140.000,00</u>	
	TOTAL			217.200,00 =====



08 - SETOR DE URBANIZAÇÃO E SANEAMENTO

CÓDIGOS	ESPECIFICAÇÃO DA DESPESA	PARCELAS		TOTAL
		€\$	€\$	
3.0.0.0	DESPESAS CORRENTES			
3.1.0.0	DESPESAS DE CUSTEIO			
3.1.1.0	PESSOAL			
3.1.1.1	Pessoal Civil	36.000,00		
3.1.2.0	Material de Consumo	40.000,00		
3.1.3.0	Serviços de Terceiros	14.000,00		
3.1.4.0	Encargos Diversos	<u>10.000,00</u>	100.000,00	
4.0.0.0	DESPESAS DE CAPITAL			
4.1.0.0	INVESTIMENTOS			
4.1.1.0	OBRAS PÚBLICAS			
4.1.1.2	Início de Obras	300.000,00		
4.1.1.3	Prosseguimento e Conclusão de Obras	400.000,00		
4.1.3.0	Equipamentos e Instalações	<u>20.000,00</u>	<u>720.000,00</u>	
	TOTAL			<u>820.000,00</u>
	TOTAL GERAL DA DESPESA			11.602.621,80

Registrada as fls. 5v, 6, 6v, 7, 7v, 8, 8v, 9,
9v, 10, 10v, 11, 11v, 12, e, 12v, do livro com
petente.

lba - 02/07/85.

[Handwritten signature]



Inst. de